

PŁEĆ

57%	kobieta
42%	mężczyzna
1%	inne

WIEK

52%	< 34 lat
36%	35 - 54 lat
11%	> 55 lat


ILOŚĆ PODRÓŻY W ROKU Z KRK




51%	1-2
29%	3-5
14%	6-10
4%	11-20
3%	>21

CZAS PRZYJAZDU NA LOTNISKO PRZED ODLOTEM

12%	>3h
43%	2 - 3h
39%	1 - 2h
6%	<1h



SPOSÓB ODPRAWY



80%	online
27%	stanowisko check-in
8%	inne

SPOSÓB DOJAZDU NA LOTNISKO



38%	prywatny samochód
27%	taxi/usługa transportu
20%	pociąg
9%	autobus
4%	samochód z wypożyczalni
1%	inne

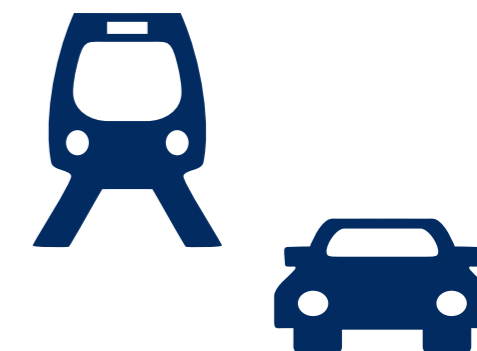
POWÓD PODRÓŻY



10%	służbowy
59%	wypoczynek
31%	osobisty

2024
Q3

PROFIL PASAŻERA KRAKÓW AIRPORT



4.10

+0.08
vs Q2 2024

Ogólne
zadowolenie

3.85

-0.02
vs Q2 2024

Ogólne
doświadczenie

3.90

+0.03
vs Q2 2024

Ogólny
wynik
emocjonalny